

monumento natural
Monte Santiago
(Burgos)



**1^{er} Ciclo de
Educación
Primaria**

v(e)²n

Programa de visitas escolares a Espacios Naturales

Casa del Parque Monte Santiago

GUÍA DEL EXPLORADOR

red de
**Espacios
Naturales**
de Castilla y León



**Junta de
Castilla y León**

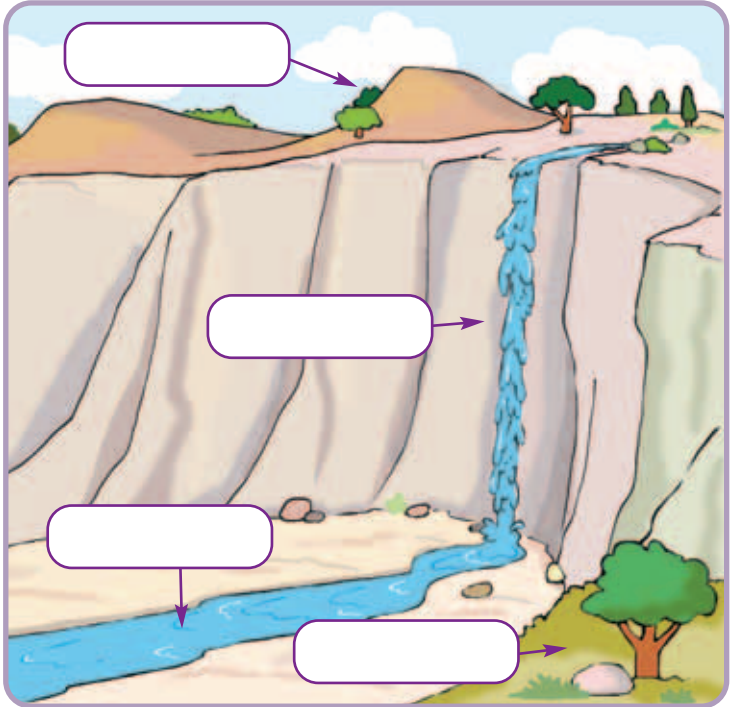
¡¡¡Hola amiguito!!!

Soy Bermeja y vivo en el Monumento Natural de Monte Santiago. ¡Ven conmigo y verás cuántas cosas puedes aprender aquí!



Este es el salto del río Nervión, una impresionante caída de agua de casi 300 m.

Fíjate en el dibujo y escribe el nombre que corresponda en cada parte del paisaje:
- monte - cascada
- valle - río.



¿Sabías que... Monte Santiago está repleto de ranas y otros anfibios como sapos y tritones? Somos animales de sangre fría y respiramos por la piel.





.....

.....



.....

.....



.....

.....



.....

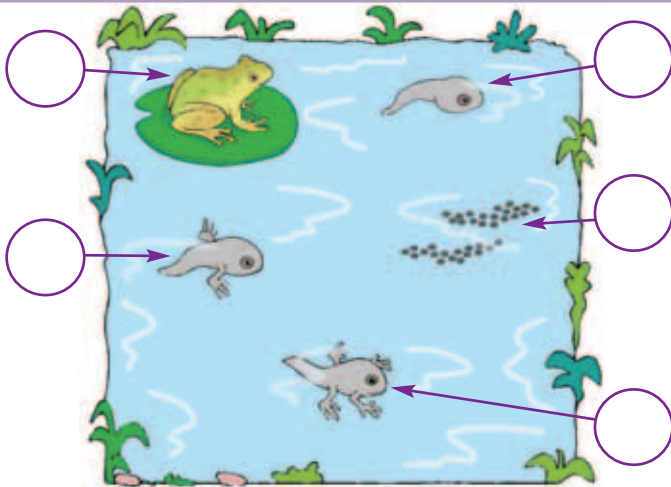
.....

02

En Monte Santiago las ranas no estamos solas, porque vivimos en las charcas con otros animales.

Escribe el nombre de cada animal debajo de su dibujo:

- Tritón alpino
- Sapo partero
- Salamandra
- Ranita de San Antón



03

Numera del 1 al 5 las diferentes fases por las que pasa una rana desde que es un huevo hasta que llega a ser adulta.

¿Sabías que... el jabalí se reboza en el barro para limpiarse y quitarse todos los bichos que se encuentran

agarrados a su piel? En estos lugares podemos encontrar sus huellas.

 04

Otros animales que podrás encontrar en este Espacio Natural son el buitre, el zorro y el jabalí. Une con flechas cada dibujo con su nombre.



Zorro



Jabalí



Buitre



Arrendajo

 05

Descifra el mensaje sobre la ganadería que existe en Monte Santiago.

Actualmente se crían



y



para obtener carne.

Los rebaños de



y



han

desaparecido prácticamente.





Soy una e__ _ i __ a:
mi fruto es la bellota, de
color marrón por fuera y
blanco por dentro.



Soy un __ _ y __ :
mi fruto es el hayuco, de
color marrón y más
pequeño que una bellota.



Soy un a __ _ ll __ n __ :
mi fruto es de color marrón
y está cubierto por una
campana de color
amarillo.

06 

¿Quieres conocer
los árboles que
existen en
Monte Santiago?
Fíjate en lo que
te dicen y
descubre cuál es
cada uno.




07 

Las personas
que viven aquí
son buenas
amigas de este
Espacio Natural.
Muchas viven de
la naturaleza.
Une por parejas
las piezas del
puzzle.



 08

Colorea según corresponda a cada número para descubrir qué animal se esconde en este bosque.



1. Marrón
2. Verde

3. Azul
4. Amarillo

5. Gris



 09

Marca la imagen que representa a las auténticas loberas que existen en Monte Santiago.



En la Casa del Parque has aprendido mucho sobre los animales, las plantas y las personas que aquí

habitan. Para que este Espacio Natural se conserve es muy importante tu colaboración.




10 

Fíjate en las dos ilustraciones y tacha aquella que consideres incorrecta.



11 

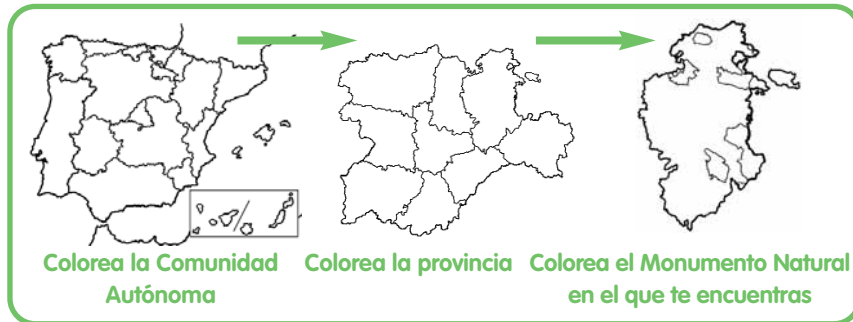
Imagina que encuentras toda esta basura en tu paseo por Monte Santiago. ¿En qué contenedor depositarías cada residuo? Une mediante una flecha cada residuo con su contenedor correspondiente.



Colorea los contenedores



¿Sabes dónde estamos?



Recuerda que la Casa del Parque Monte Santiago te ayudará a disfrutar aún más del espacio. Puedes llegar desde Burgos por la AP-1 dirección Vitoria (salida

4-Pancorbo), continuar por CL-625 hasta llegar a Berberana. A tres km de Berberana sale una pista forestal que llega a Monte Santiago.

CASA DEL PARQUE MONTE SANTIAGO
Ctra. BU-556 de Berberana al Puerto de Orduña.
En PK 341,6 a 3 km por la pista forestal.
09511. Berberana. BURGOS
Teléfono: 947 281 500
montesantiago.ren@jcy.l.es

