

parque natural

Las Batuecas-
Sierra de Francia
(Salamanca)



1^{er} Ciclo de
Educación
Primaria

Programa de visitas escolares a Espacios Naturales

Casa del Parque Batuecas- Sierra de Francia (La Alberca)

GUÍA DEL EXPLORADOR


red de
Espacios
Naturales
de Castilla y León



Junta de
Castilla y León

¡¡¡Hola amiguito!!!

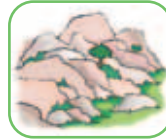
Bienvenido al Parque Natural Batuecas-Sierra de Francia. Durante tu visita conocerás algunos secretos de los animales, las plantas y las personas que viven en este lugar.



 01

¿Quieres conocer
el lugar
donde vivo?

Mi casa es una



Cuando tengo hambre bajo al



y me encuentro con el



y si tengo sed voy al



y veo a mis amigos, como la




¿Sabías que la cabra
montés puede
reconocer las plantas
venenosas?



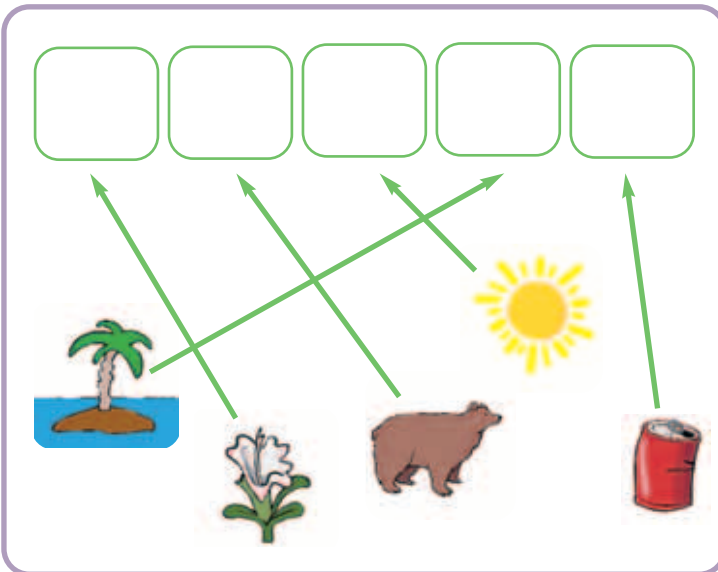
Este Parque Natural es importante por sus pueblos, por los restos primitivos y antiguos que aún se

conservan y por el contraste de sus paisajes, en los que encuentran refugio muchos y variados animales.



02 

En este Parque podemos encontrar tres tipos de paisaje: cumbres, bosques y ribera. Sitúa sus nombres en la parte correspondiente del dibujo.



03 

Escribe en las casillas la inicial del nombre de cada dibujo, y podrás leer el nombre de una roca especial que guarda un secreto.

En este Parque Natural podemos encontrar bosques con árboles muy diferentes. En la cumbre viven árboles

a los que les gusta el frío; en el valle encontramos los árboles que prefieren el calor y la humedad de los ríos.

 04

Escribe debajo de cada árbol su nombre y el de su fruto.



Árbol:

Fruto:



Árbol:

Fruto:



Árbol:

Fruto:


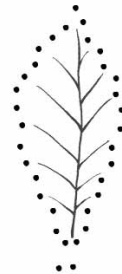
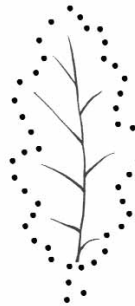
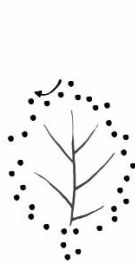


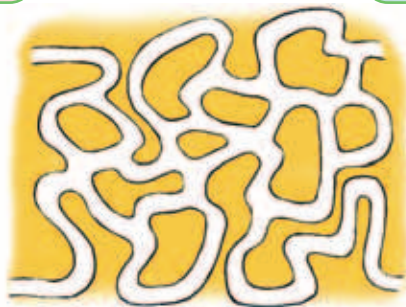
Árbol:

Fruto:

 05

Une los puntos y descubrirás las hojas de distintos tipos de árboles de este Parque. Colorea las dos hojas que están relacionadas con la bellota.





06 

Busca el camino que siguen los animales para encontrar su casa.

En el Parque Natural Batuecas-Sierra de Francia viven algunos animales excepcionales como el lince ibérico, la cigüeña negra, el águila real y el alimoche.



1. Marrón

3. Azul

5. Gris

2. Verde

4. Amarillo

Mi nombre es:

07 


Colorea según corresponda a cada número.

¿Sabías que el buitre negro puede llegar a medir casi tres metros de ala a ala?



 08

Fijate en las partes de la casa albercana.
Dibuja un animal en la cuadra, un niño durmiendo en la alcoba y un adulto en la cocina.



 09


Rodea con un círculo los materiales con los que se construían las casas tradicionales.





10 

¡Ayúdanos a cuidar este espacio! Tacha las acciones que no ayudan a conservar el Parque.



Colorea los contenedores

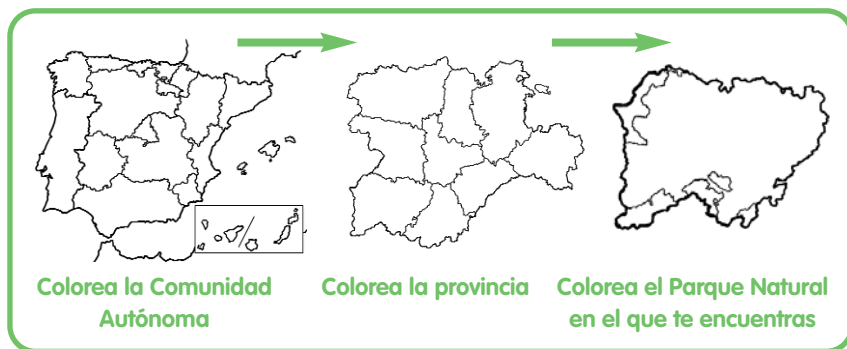
11 

Imagina que encuentras toda esta basura en tu paseo. ¿En qué contenedor depositarías cada residuo? Une mediante una flecha cada residuo con su contenedor correspondiente.

Si nos ayudas a cuidar este Parque Natural, lo podrán disfrutar también los demás.



¿Sabes dónde estamos?



En la Casa del Parque puedes informarte de todo lo que necesitas para realizar tu visita. Para entrar en el Parque Natural, puedes acceder por El Cabaco, utilizando la C-201, si vienes de Salamanca, o por Miranda del Castañar si vienes de Béjar. También puedes entrar por Monsagro y el Maíllo si vienes desde Ciudad Rodrigo, o por Sotoserrano si vienes desde la provincia de Cáceres.

CASA DEL PARQUE BATUECAS-SIERRA DE FRANCIA (LA ALBERCA)
Ctra. de las Batuecas, s/n
37624. La Alberca. SALAMANCA
Teléfono: 923 41 52 13
batuecas.ren@jcy.es

